



ТЕРРИТОРИАЛЬНЫЙ ОРГАН
ФЕДЕРАЛЬНОЙ СЛУЖБЫ
ГОСУДАРСТВЕННОЙ СТАТИСТИКИ
ПО РЕСПУБЛИКЕ САХА (ЯКУТИЯ)

ПРОМЫШЛЕННОЕ ПРОИЗВОДСТВО

январь – май 2024 года

10.07.2024

Оперативные данные

СОДЕРЖАНИЕ

Индекс промышленного производства	3
Объем отгруженных товаров собственного производства, выполненных работ и услуг собственными силами	10
Производство отдельных видов продукции	16

1

Индекс промышленного
производства

ИНДЕКС ПРОМЫШЛЕННОГО ПРОИЗВОДСТВА

в % к соответствующему периоду предыдущего года

САХА(ЯКУТИЯ)СТАТ

январь – май 2024 г.

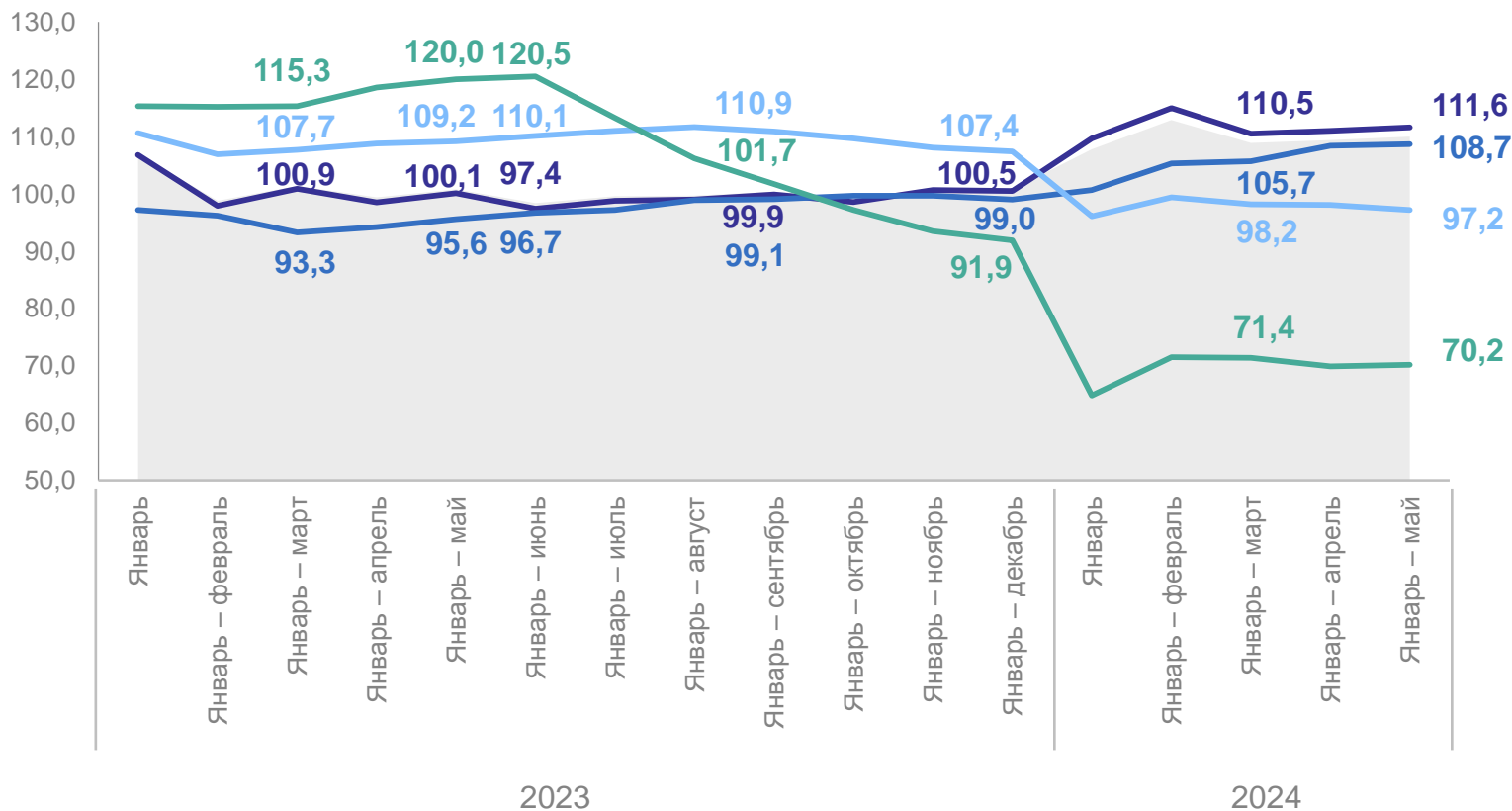
**Промышленное
производство** **110,0**

Добыча полезных
ископаемых **111,6**

Обрабатывающие
производства **108,7**

Обеспечение электрической
энергией, газом и паром;
кондиционирование воздуха **97,2**

Водоснабжение; водоотведение,
организация сбора и утилизации
отходов, деятельность
по ликвидации загрязнений **70,2**



● Промышленное производство

— Добыча полезных ископаемых

— Обрабатывающие производства

— Обеспечение электрической энергией, газом и паром; кондиционирование воздуха

— Водоснабжение; водоотведение, организация сбора и утилизации отходов, деятельность по ликвидации загрязнений

ИНДЕКС ПРОМЫШЛЕННОГО ПРОИЗВОДСТВА

январь – май 2024 г. в % к январю – маю 2023 г.

САХА(ЯКУТИЯ)СТАТ

Значения по регионам Дальневосточного федерального округа

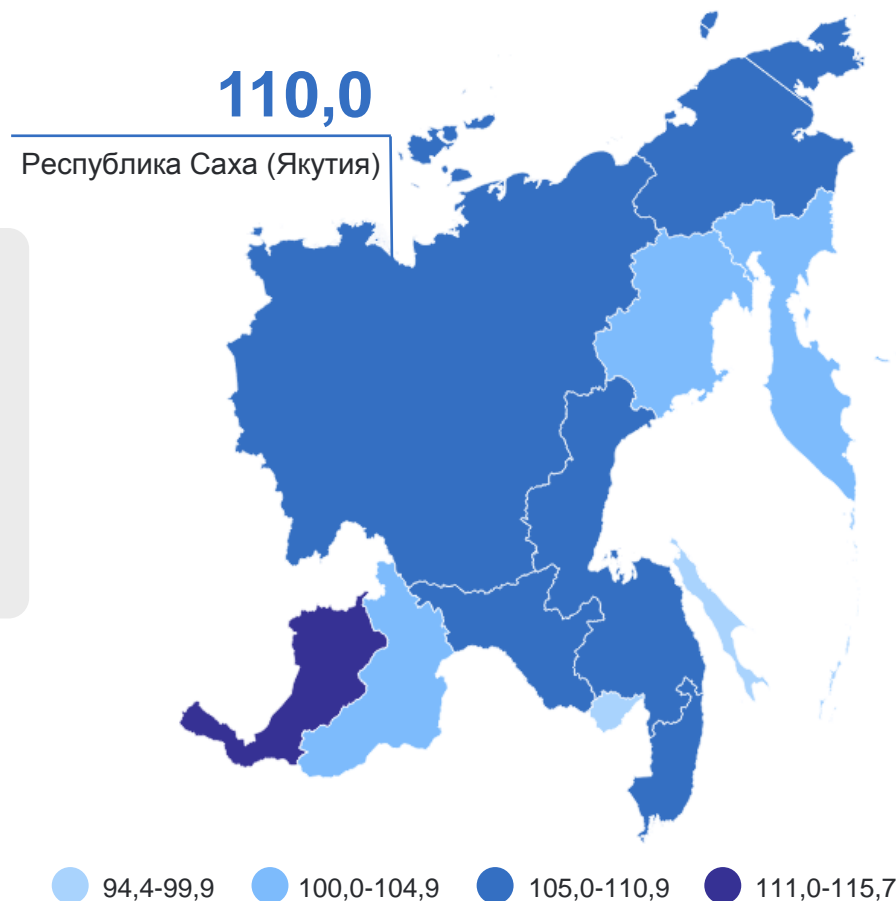


105,2

Российская Федерация

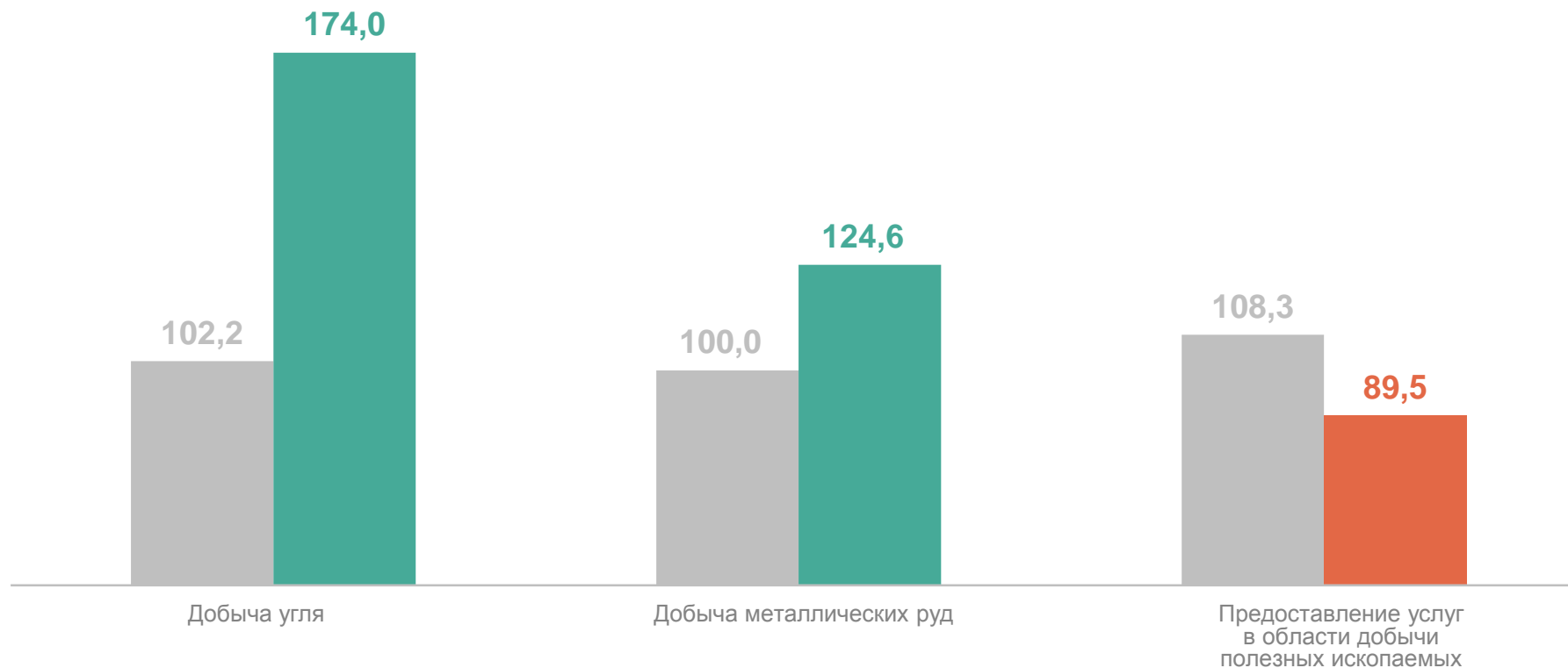
105,0

Дальневосточный
Федеральный округ



ДОБЫЧА ПОЛЕЗНЫХ ИСКОПАЕМЫХ

в % к соответствующему периоду предыдущего года



● Январь – май 2023 г. в % к январю – маю 2022 г.

● Январь – май 2024 г. в % к январю – маю 2023 г.

САХА(ЯКУТИЯ)СТАТ

январь – май 2024 г.

100,2

Российская Федерация

105,2

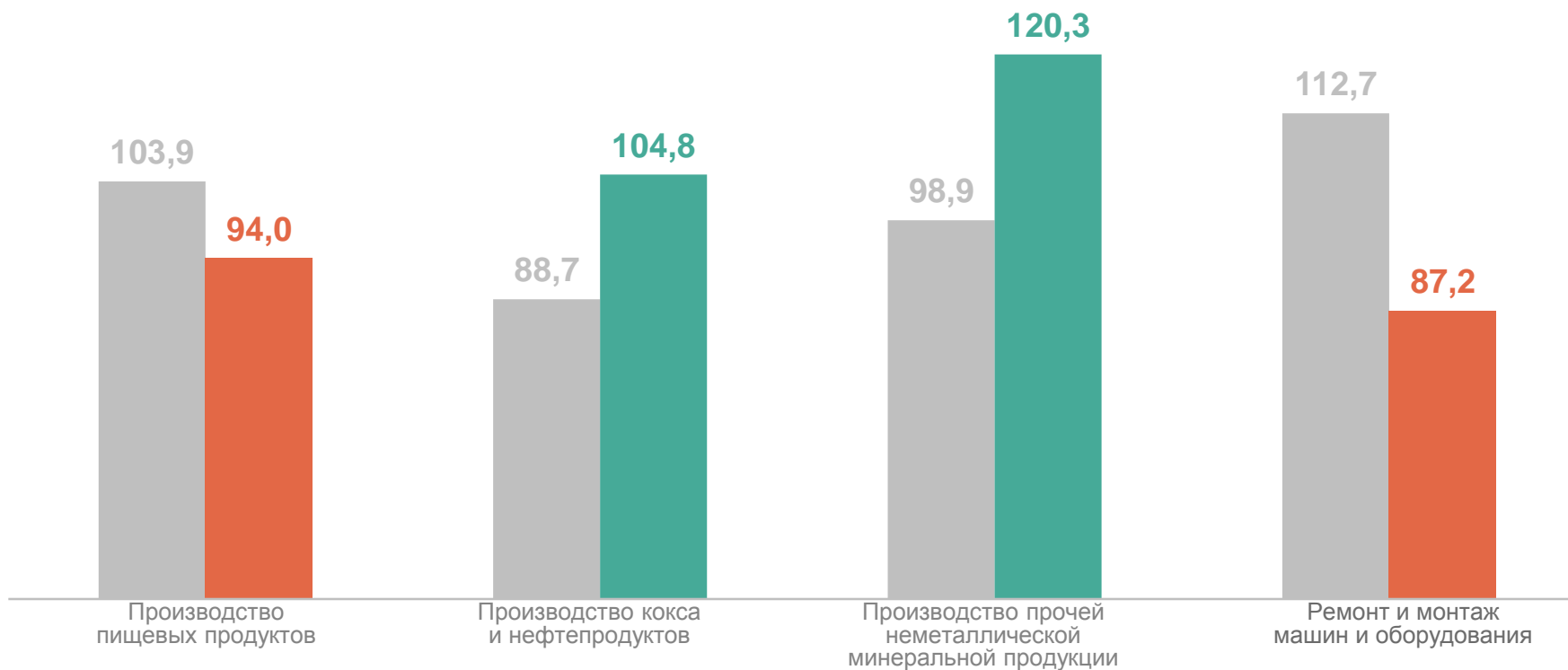
Дальневосточный
федеральный округ

111,6

Республика Саха (Якутия)

ОБРАБАТЫВАЮЩИЕ ПРОИЗВОДСТВА

в % к соответствующему периоду предыдущего года



● Январь – май 2023 г. в % к январю – маю 2022 г.

● Январь – май 2024 г. в % к январю – маю 2023 г.

САХА(ЯКУТИЯ)СТАТ

январь – май 2024 г.

108,8

Российская Федерация

106,9

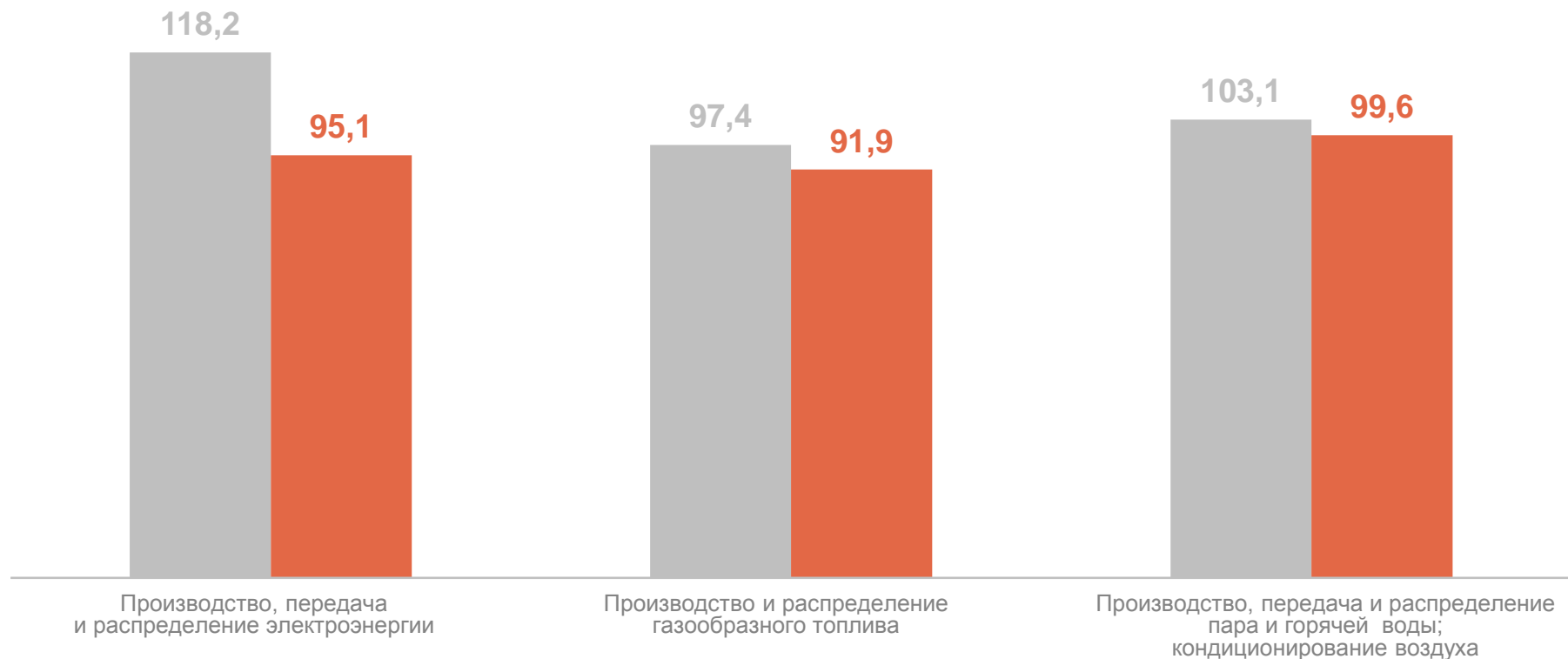
Дальневосточный
федеральный округ

108,7

Республика Саха (Якутия)

ОБЕСПЕЧЕНИЕ ЭЛЕКТРИЧЕСКОЙ ЭНЕРГИЕЙ, ГАЗОМ И ПАРОМ; КОНДИЦИОНИРОВАНИЕ ВОЗДУХА

в % к соответствующему периоду предыдущего года



● Январь – май 2023 г. в % к январю – маю 2022 г.

● Январь – май 2024 г. в % к январю – маю 2023 г.

САХА(ЯКУТИЯ)СТАТ

январь – май 2024 г.

103,9

Российская Федерация

100,9

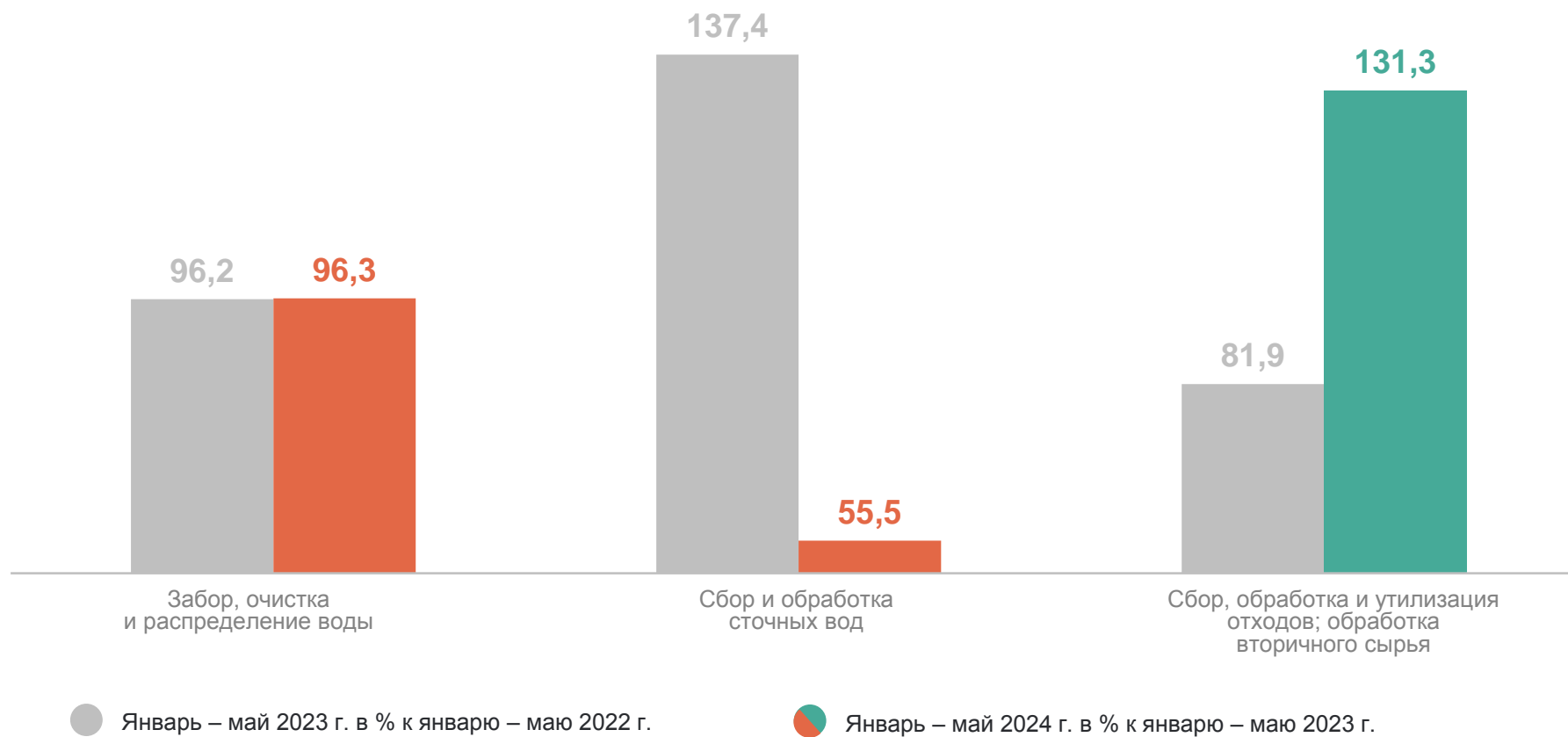
Дальневосточный
федеральный округ

97,2

Республика Саха (Якутия)

ВОДОСНАБЖЕНИЕ; ВОДООТВЕДЕНИЕ, ОРГАНИЗАЦИЯ СБОРА И УТИЛИЗАЦИИ ОТХОДОВ, ДЕЯТЕЛЬНОСТЬ ПО ЛИКВИДАЦИИ ЗАГРЯЗНЕНИЙ

в % к соответствующему периоду предыдущего года



САХА(ЯКУТИЯ)СТАТ

январь – май 2024 г.

104,4

Российская Федерация

82,2

Дальневосточный федеральный округ

70,2

Республика Саха (Якутия)

2

Объем отгруженных товаров собственного производства, выполненных работ и услуг собственными силами

ОБЪЕМ ОТГРУЖЕННЫХ ТОВАРОВ СОБСТВЕННОГО ПРОИЗВОДСТВА, ВЫПОЛНЕННЫХ РАБОТ И УСЛУГ СОБСТВЕННЫМИ СИЛАМИ*

январь – май 2024 г., млн рублей

САХА(ЯКУТИЯ)СТАТ

Всего 909 633,6

Добыча полезных ископаемых 843 027,1

Обрабатывающие производства 18 363,8

Обеспечение электрической энергией, газом и паром, кондиционирование воздуха 44 225,3

Водоснабжение, водоотведение, организация сбора и утилизации отходов, деятельность по ликвидации загрязнений 4 017,4



● Январь – май 2023 г. в % к январю – маю 2022 г.

● Январь – май 2024 г. в % к январю – маю 2023 г.

* По «чистым» видам экономической деятельности.

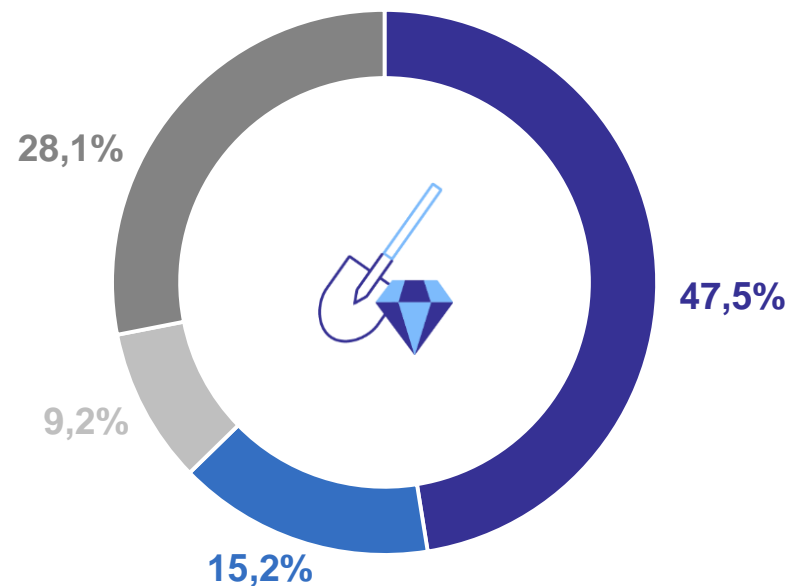
ДОБЫЧА ПОЛЕЗНЫХ ИСКОПАЕМЫХ

январь – май 2024 г., млн рублей

САХА(ЯКУТИЯ)СТАТ

Структура объема отгруженных товаров собственного производства по виду экономической деятельности «Добыча полезных ископаемых», в % к итогу

Всего	843 027,1
из нее:	
Добыча угля	128 321,0
Добыча нефти и природного газа	400 167,8
Предоставление услуг в области добычи полезных ископаемых	77 835,1



- Добыча нефти и природного газа
- Добыча угля
- Предоставление услуг в области добычи полезных ископаемых
- Прочие виды деятельности

ОБРАБАТЫВАЮЩИЕ ПРОИЗВОДСТВА

январь – май 2024 г., млн рублей

САХА(ЯКУТИЯ)СТАТ

Всего **18 363,8**

из них:

Производство пищевых
продуктов **4 345,0**

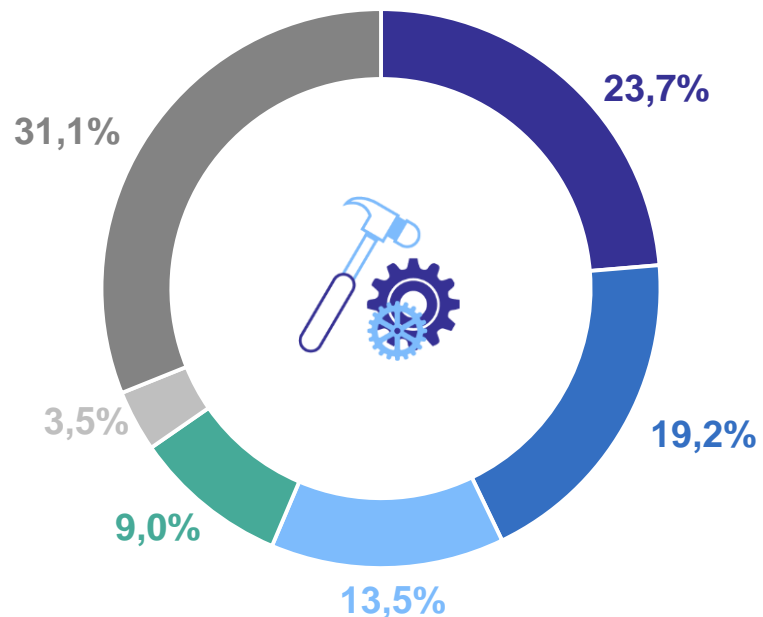
Производство кокса
и нефтепродуктов **2 481,1**

Производство прочей
неметаллической
минеральной продукции **3 526,9**

Производство прочих
готовых изделий **651,9**

Ремонт и монтаж машин
и оборудования **1 649,9**

Структура объема отгруженных товаров собственного производства по виду экономической деятельности «Обрабатывающие производства», в % к итогу



- Производство пищевых продуктов
- Производство прочей неметаллической минеральной продукции
- Производство кокса и нефтепродуктов
- Ремонт и монтаж машин и оборудования
- Производство прочих готовых изделий
- Прочие виды деятельности

ОБЕСПЕЧЕНИЕ ЭЛЕКТРИЧЕСКОЙ ЭНЕРГИЕЙ, ГАЗОМ И ПАРОМ; КОНДИЦИОНИРОВАНИЕ ВОЗДУХА

САХА(ЯКУТИЯ)СТАТ

январь – май 2024 г., млн рублей

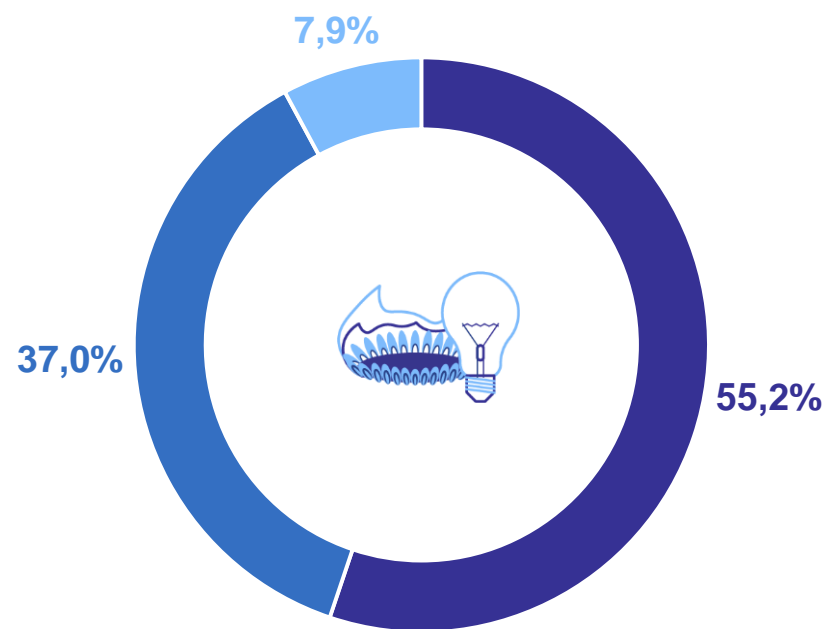
Всего 44 225,3

Производство, передача
и распределение
электроэнергии **24 395,6**

Производство
и распределение
газообразного топлива **3 482,5**

Производство, передача
и распределение пара
и горячей воды;
кондиционирование
воздуха **16 347,2**

Структура объема отгруженных товаров собственного производства по виду экономической деятельности «Обеспечение электрической энергией, газом и паром; кондиционирование воздуха», в % к итогу



● Производство, передача и распределение электроэнергии

● Производство и распределение газообразного топлива

● Производство, передача и распределение пара и горячей воды; кондиционирование воздуха

ВОДОСНАБЖЕНИЕ; ВОДООТВЕДЕНИЕ, ОРГАНИЗАЦИЯ СБОРА И УТИЛИЗАЦИИ ОТХОДОВ, ДЕЯТЕЛЬНОСТЬ ПО ЛИКВИДАЦИИ ЗАГРЯЗНЕНИЙ

САХА(ЯКУТИЯ)СТАТ

январь – май 2024 г., млн рублей

Всего	4 017,4
Забор, очистка и распределение воды	1 512,2
Сбор и обработка сточных вод	1 146,4
Сбор, обработка и утилизация отходов; обработка вторичного сырья	1 358,8

Структура объема отгруженных товаров собственного производства по виду экономической деятельности «Водоснабжение; водоотведение, организация сбора и утилизация отходов, деятельность по ликвидации загрязнений», в % к итогу



3

**Производство отдельных видов
продукции**

ДОБЫЧА ПОЛЕЗНЫХ ИСКОПАЕМЫХ

САХА(ЯКУТИЯ)СТАТ

Уголь каменный и бурый

16 342,2 тыс. тонн

136,9 ↑

Смеси песчано-гравийные

424,0 тыс. куб. м

41,2 ↓

Уголь каменный и бурый обогащенный

10 672,6 тыс. тонн

в 2,4 р. ↑

Пески природные

792,8 тыс. куб. м

84,7 ↓

● Январь – май 2024 г.

● Январь – май 2024 г. в % к январю – маю 2023 г.

ОБРАБАТЫВАЮЩИЕ ПРОИЗВОДСТВА

Говядина, кроме субпродуктов

64,4 тонн **в 2,3 р. ↑**

Изделия хлебобулочные
недлительного хранения

10 068,6 тонн **93,3 ↓**

Изделия ювелирные и их части;
ювелирные изделия из золота
или ювелирные изделия
из серебра и их части

272,2 млн рублей **104,0 ↑**

Молоко, кроме сырого

1 242,4 тонн **102,4 ↑**

Кондитерские изделия

1 035,9 тонн **96,1 ↓**

Изделия колбасные, включая
изделия колбасные для детского
питания

3 127,1 тонн **85,3 ↓**

САХА(ЯКУТИЯ)СТАТ

Масло сливочное

206,7 тонн **112,6 ↑**

Пиломатериалы хвойных пород

41,5 тыс. куб. м **136,9 ↑**

Рыба переработанная
и консервированная,
ракообразные и моллюски

278,6 тонн **69,3 ↓**

● Январь – май 2024 г.

● Январь – май 2024 г. в % к январю – маю 2023 г.

ОБЕСПЕЧЕНИЕ ЭЛЕКТРИЧЕСКОЙ ЭНЕРГИЕЙ, ГАЗОМ И ПАРОМ; КОНДИЦИОНИРОВАНИЕ ВОЗДУХА

САХА(ЯКУТИЯ)СТАТ

Электроэнергия

5 102,0 млн кВт-ч **94,9 ↓**

из нее:

Электроэнергия, произведенная
тепловыми электростанциями

3 341,2 млн кВт-ч **100,1 ↑**

Пар и горячая вода

8 367,3 тыс. Гкал **99,3 ↓**

из нее:

Энергия тепловая, отпущенная
тепловыми электростанциями (ТЭЦ)

2 774,6 тыс. Гкал **95,1 ↓**

Энергия тепловая, отпущенная
котельными

5 390,9 тыс. Гкал **102,0 ↑**

● Январь – май 2024 г.

● Январь – май 2024 г. в % к январю – маю 2023 г.